



2019 第三季財務簡報

2019年 11月

法律聲明

本簡報所有之財務報表及其他資訊，係本公司根據主管機關要求之提報日期所提供之正確資訊。惟可能因時間經過或後續事件之發生，致使上述文件中之資訊不正確或不完整。本公司特此聲明對有時間性之資訊，不負任何更新或修訂之責任。

本網站上所有之財務報表、證交所申報資料、年報、新聞稿及其他資訊可能含有預測性敘述，亦包含其他未來發生行為之徵兆的類似字眼。惟仍存有許多因素可以使得事件的發展或其實際結果與預測性敘述中的情形有重大差異。本公司特此聲明對預測性敘述，不負任何更新之責任。

2019年第三季綜合損益表

(新台幣 百萬元)	3Q19		2Q19		季成長	3Q18		年成長
營業收入	62,870	100%	55,127	100%	14.0%	65,326	100%	-3.8%
營業毛利	6,663	10.6%	5,934	10.8%	12.3%	6,893	10.6%	-3.3%
營業費用	5,910	9.4%	5,370	9.7%	10.0%	5,807	8.9%	1.8%
營業淨利	775	1.2%	584	1.1%	32.8%	1,170	1.8%	-33.8%
營業外收入	790	1.3%	22	0.0%	3525%	17	0.0%	4554%
稅前淨利	1,565	2.5%	605	1.1%	158%	1,187	1.8%	31.9%
合併淨損益	1,176	1.9%	409	0.7%	188%	912	1.4%	29.0%
每股盈餘 (新台幣 元)	0.39		0.13		200%	0.30		30.0%

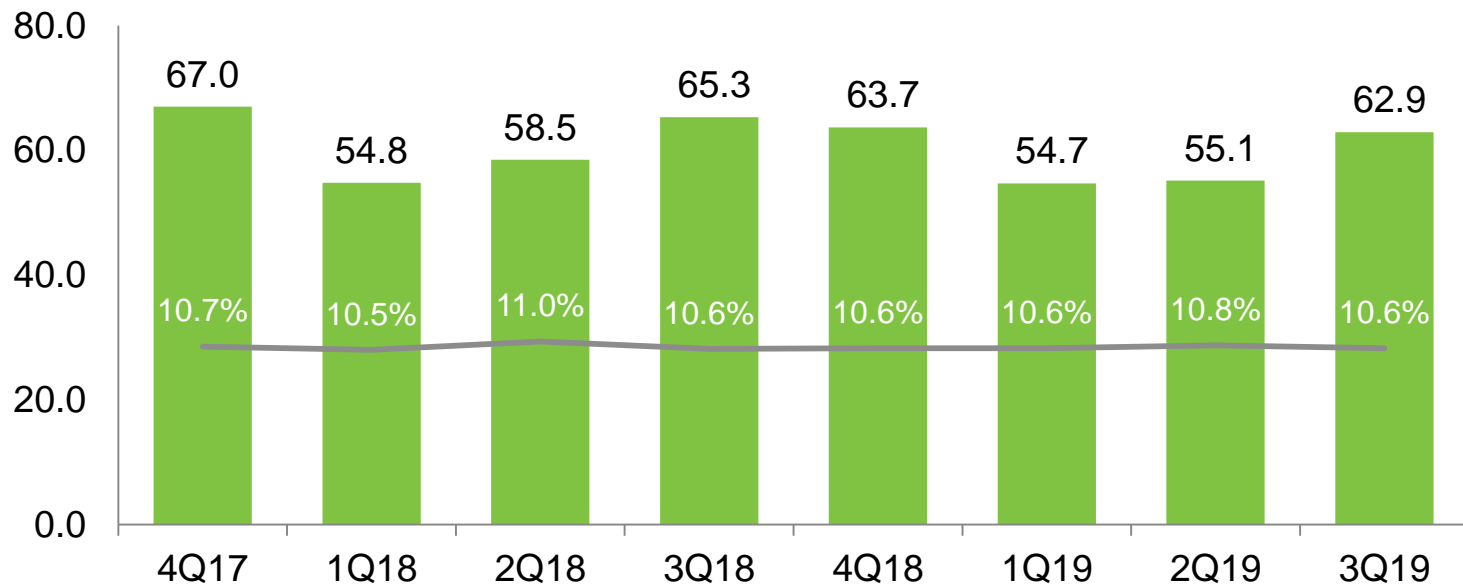
附註: 營業毛利包含保固費用

合併營收與毛利率趨勢

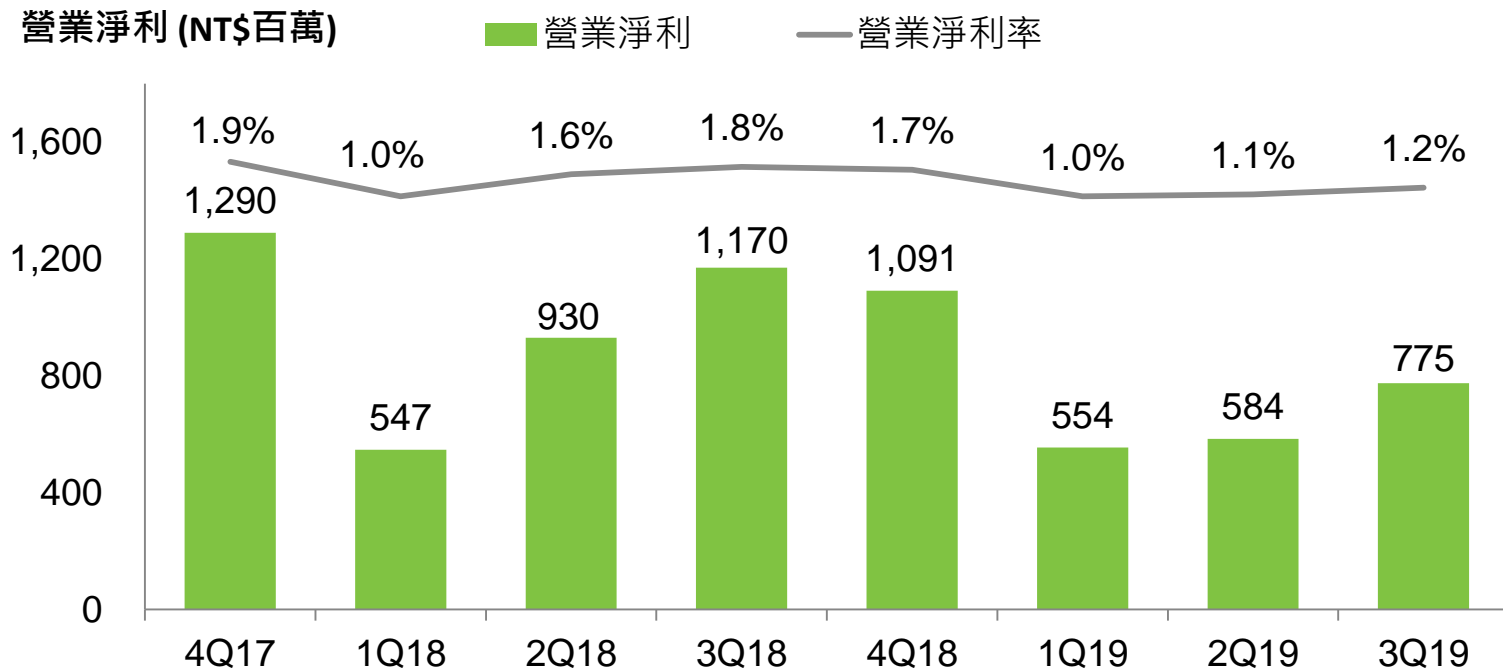
營收 (NT\$10億)

■ 營收

— 毛利率



合併營業淨利與營業淨利率趨勢



合併資產負債表

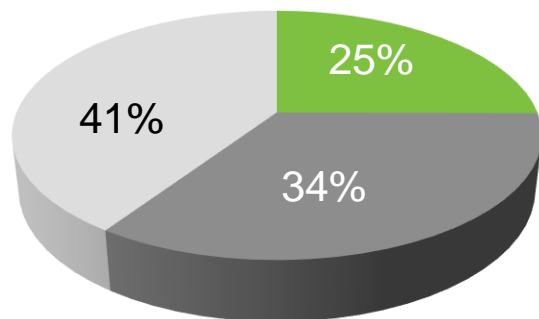
(新台幣 百萬元)	Sep-19		Jun-19		Sep-18	
現金與約當現金	27,933	17%	27,482	17%	30,416	19%
應收帳款與應收票據	49,560	30%	47,285	29%	47,252	30%
存貨	44,158	27%	45,815	28%	43,109	27%
長期投資	5,850	4%	5,603	3%	5,487	3%
淨固定資產	3,625	2%	3,713	2%	3,960	3%
無形資產	17,325	11%	17,467	11%	17,305	11%
資產總計	163,419	100%	161,540	100%	157,827	100%
短期借款	1,113	1%	527	0%	3,582	2%
應付帳款	39,678	24%	39,637	25%	44,354	28%
流動負債總計	91,816	56%	90,626	56%	95,795	61%
長期借款	5,812	4%	5,814	4%	17	0%
負債總計	104,128	64%	102,769	64%	99,204	63%
股東權益*總計	59,291	36%	58,771	36%	58,623	37%

附註:

1. 在外流通普通股股數 3,028,187,517股; 每股淨值NT\$ 19.29
2. *股東權益包含非控制權益

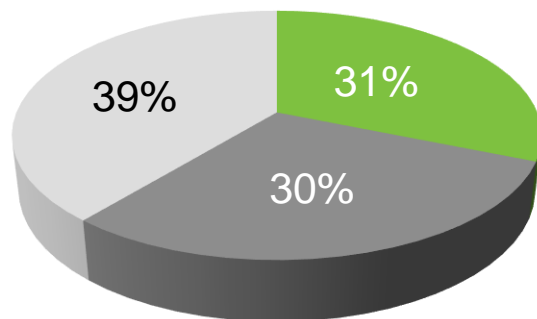
季營收分析 - 地區別

2019年 第三季



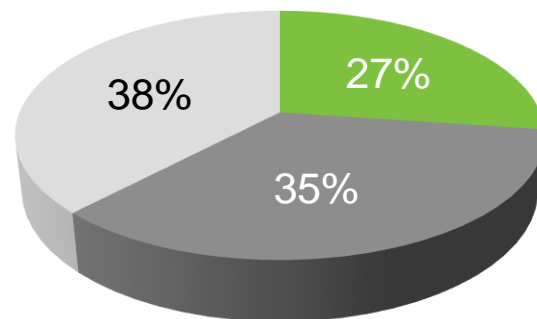
NT\$ 62,870 百萬

2019年 第二季



NT\$ 55,127 百萬

2018年 第三季



NT\$ 65,326 百萬

■ 美洲

■ 歐洲、中東及非洲

■ 泛太平洋亞洲與日本

季營收分析 – 產品別

2019年 第三季

2019年 第二季

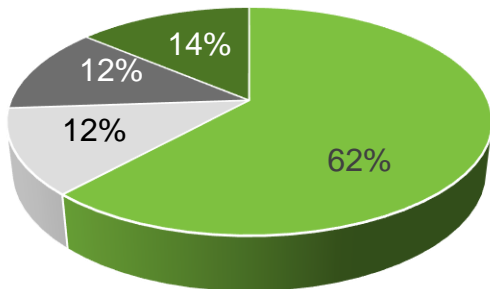
2018年 第三季

■ 筆電

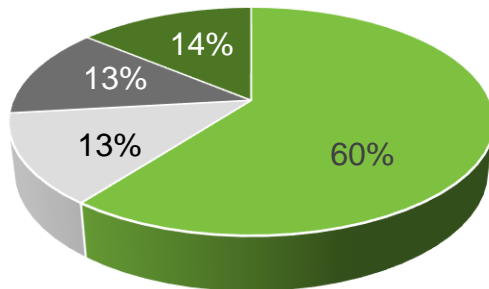
■ 桌上型電腦

■ 顯示器

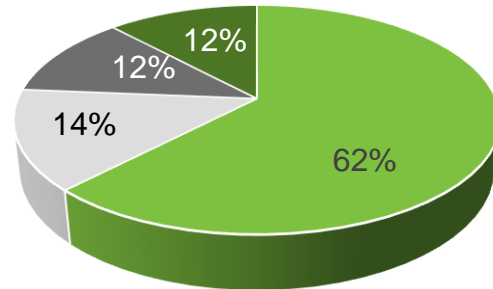
■ 其他



NT\$ 62,870 百萬



NT\$ 55,127 百萬



NT\$ 65,326 百萬

附註:

1. 筆記型電腦包含可拆式的2合1筆電
2. 桌上型電腦不包含顯示器
3. 顯示器包含桌上型螢幕與投影機
4. 其它包含伺服器、安卓裝置、售後服務、電腦周邊商品與子公司業務



<http://www.acer-group.com>
Investor.relations@acer.com