



2018 第三季財務簡報

2018年 11月

法律聲明

本簡報所有之財務報表及其他資訊，係本公司根據主管機關要求之提報日期所提供之正確資訊。惟可能因時間經過或後續事件之發生，致使上述文件中之資訊不正確或不完整。本公司特此聲明對有時間性之資訊，不負任何更新或修訂之責任。

本網站上所有之財務報表、證交所申報資料、年報、新聞稿及其他資訊可能含有預測性敘述，亦包含其他未來發生行為之徵兆的類似字眼。惟仍存有許多因素可以使得事件的發展或其實際結果與預測性敘述中的情形有重大差異。本公司特此聲明對預測性敘述，不負任何更新之責任。

2018年第三季綜合損益表

(新台幣 百萬元)	3Q18		2Q18		季成長	3Q17		年成長
營業收入	65,326	100%	58,476	100%	11.7%	60,579	100%	7.8%
營業毛利	6,893	10.6%	6,432	11.0%	7.2%	6,702	11.1%	2.8%
營業費用	5,807	8.9%	5,524	9.4%	5.1%	5,825	9.6%	-0.3%
營業淨利	1,170	1.8%	930	1.6%	25.8%	933	1.5%	25.4%
營業外收入	17	0.0%	256	0.4%	-93%	867	1.4%	-98%
稅前淨利	1,187	1.8%	1,186	2.0%	0%	1,800	3.0%	-34%
合併淨損益	912	1.4%	881	1.5%	3.5%	1,449	2.4%	-37%
每股盈餘 (新台幣 元)	0.30		0.29			0.48		

附註: 營業毛利包含保固費用

2018年前三季綜合損益表

(新台幣 百萬元)	2018年前9個月		2017年前9個月		年成長
營業收入	178,605	100.0%	170,236	100.0%	4.9%
營業毛利	19,083	10.7%	18,214	10.7%	4.8%
營業費用	16,563	9.3%	15,989	9.4%	3.6%
營業淨利	2,647	1.5%	2,380	1.4%	11.2%
營業外收入	750	0.4%	(342)	-0.2%	N.A.
稅前淨利	3,398	1.9%	2,038	1.2%	67%
合併淨損益	2,501	1.4%	1,755	1.0%	42%
每股盈餘 (新台幣 元)	0.83		0.58		

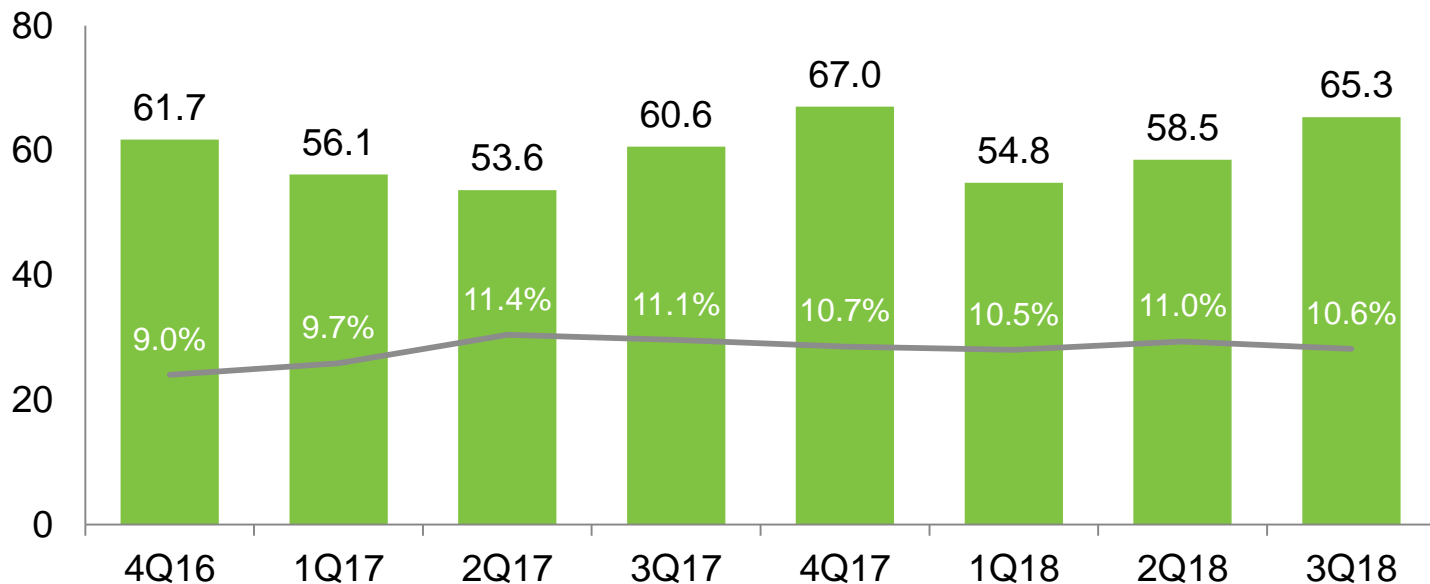
附註: 營業毛利包含保固費用

合併營收與毛利率趨勢

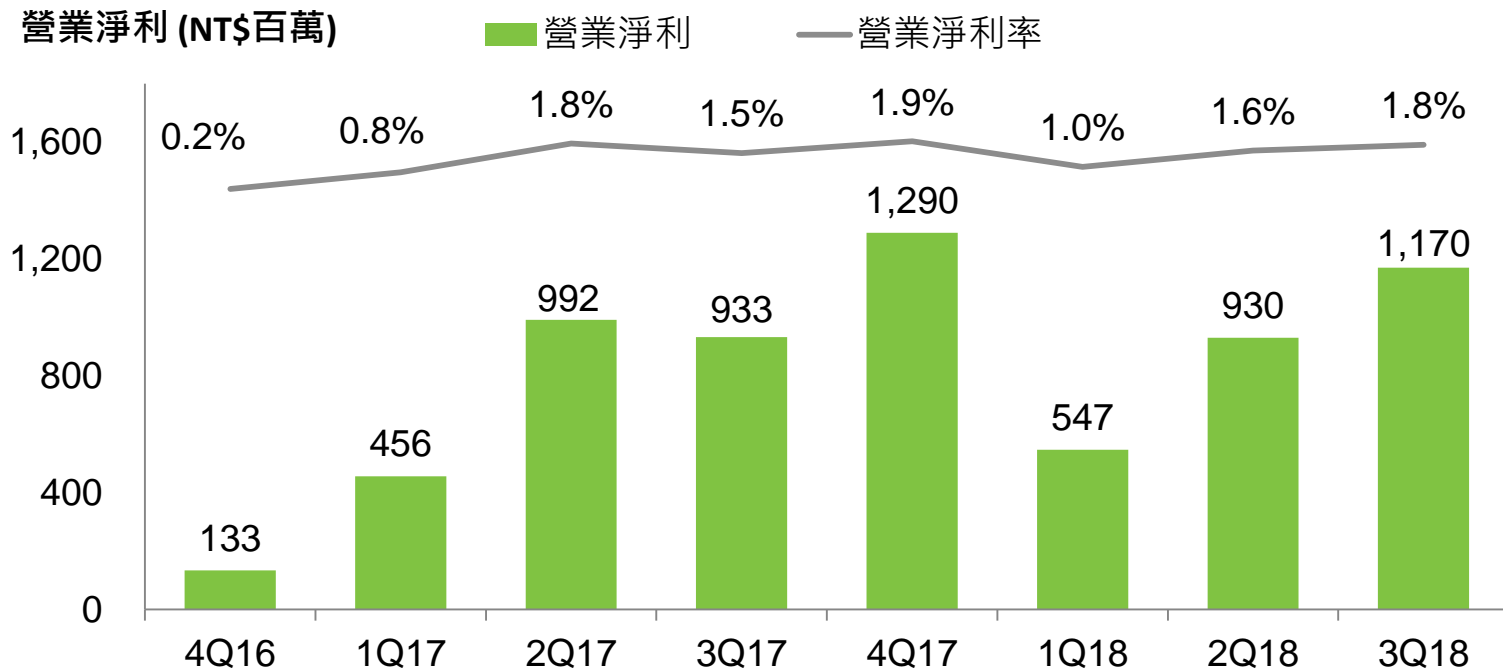
營收 (NT\$10億)

■ 營收

— 毛利率



合併營業淨利與營業淨利率趨勢



合併資產負債表

(新台幣 百萬元)	Sep-18		Jun-18		Sep-17	
現金與約當現金	30,416	19%	30,802	20%	27,532	18%
應收帳款與應收票據	47,252	30%	44,711	29%	43,904	29%
存貨	43,109	27%	42,308	27%	43,765	29%
長期投資	5,487	3%	5,896	4%	5,487	4%
淨固定資產	3,960	3%	4,007	3%	4,110	3%
無形資產	17,305	11%	17,345	11%	17,442	12%
資產總計	157,827	100%	155,924	100%	151,509	100%
短期借款	3,582	2%	1,000	1%	2,912	2%
應付帳款	44,354	28%	41,450	27%	37,299	25%
流動負債總計	95,795	61%	91,076	58%	88,576	58%
長期借款	17	0%	3,318	2%	3,301	2%
負債總計	99,204	63%	97,758	63%	94,722	63%
股東權益*總計	58,623	37%	58,166	37%	56,788	37%

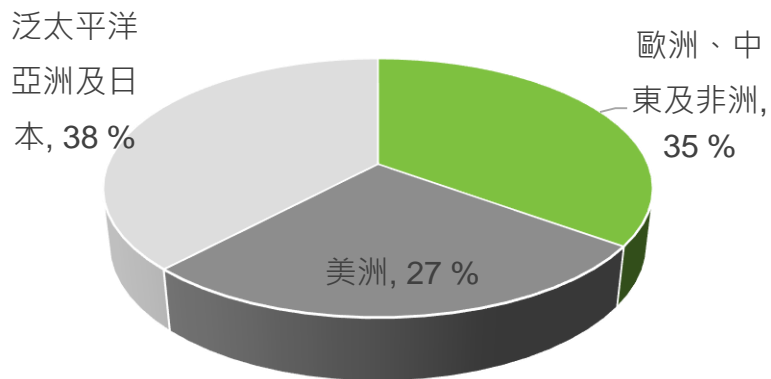
附註:

1. 在外流通普通股股數 3,029,756,538股; 每股淨值NT\$ 19.05
2. *股東權益包含非控制權益

季營收分析 - 地區別

Q3 2018

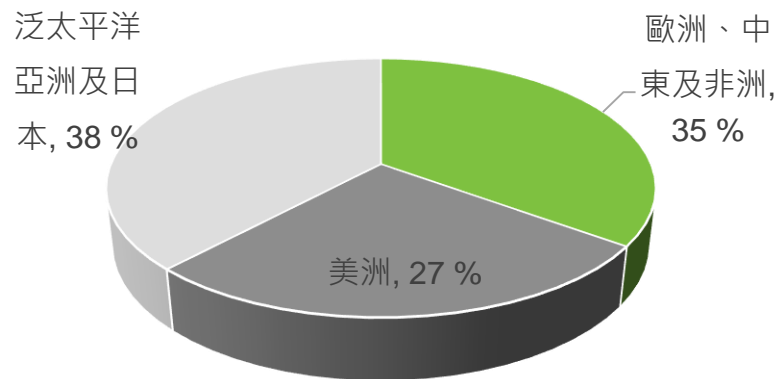
■ 歐洲、中東及非洲 ■ 美洲 ■ 泛太平洋亞洲及日本



NT\$ 65,326 百萬

Q3 2017

■ 歐洲、中東及非洲 ■ 美洲 ■ 泛太平洋亞洲及日本

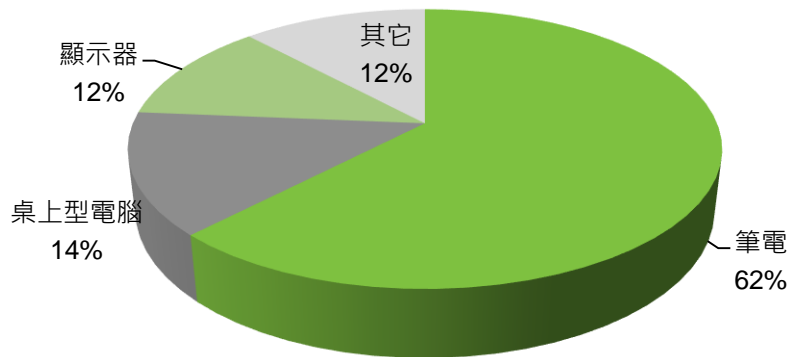


NT\$ 60,579 百萬

季營收分析 – 產品別

Q3 2018

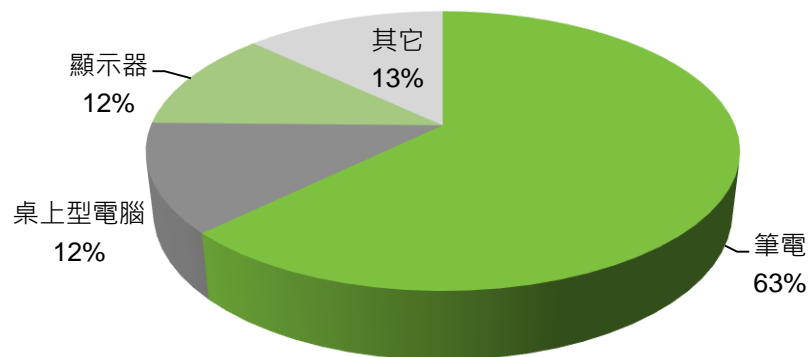
■ 筆電 ■ 桌上型電腦 ■ 顯示器 ■ 其它



NT\$ 65,326 百萬

Q3 2017

■ 筆電 ■ 桌上型電腦 ■ 顯示器 ■ 其它



NT\$ 60,579 百萬

附註:

1. 筆記型電腦包含可拆式的2合1筆電
2. 桌上型電腦不包含顯示器
3. 顯示器包含桌上型螢幕與投影機
4. 其它包含伺服器、安卓裝置、售後服務、電腦周邊商品與子公司業務



<http://www.acer-group.com>
Investor.relations@acer.com