



# 2017 第三季財務簡報

2017年 11月

# 法律聲明

本簡報所有之財務報表及其他資訊，係本公司根據主管機關要求之提報日期所提供之正確資訊。惟可能因時間經過或後續事件之發生，致使上述文件中之資訊不正確或不完整。本公司特此聲明對有時間性之資訊，不負任何更新或修訂之責任。

本網站上所有之財務報表、證交所申報資料、年報、新聞稿及其他資訊可能含有預測性敘述，亦包含其他未來發生行為之徵兆的類似字眼。惟仍存有許多因素可以使得事件的發展或其實際結果與預測性敘述中的情形有重大差異。本公司特此聲明對預測性敘述，不負任何更新之責任。

# 2017年第三季綜合損益表

(新台幣 百萬元)	3Q 17		2Q 17		季成長	3Q 16		年成長
營業收入	60,579	100%	53,604	100%	13.0%	58,593	100%	3.4%
營業毛利	6,702	11.1%	6,087	11.4%	10.1%	5,577	9.5%	20.2%
營業費用	5,825	9.6%	5,167	9.6%	12.7%	5,138	8.8%	13.4%
營業淨利	933	1.5%	992	1.8%	-5.9%	471	0.8%	98%
非營業收入	867	1.4%	(696)	-1.3%	N.A.	(111)	-0.2%	N.A.
稅前淨利	1,800	3.0%	296	0.6%	509%	360	0.6%	399%
合併淨損益	1,449	2.4%	244	0.5%	494%	249	0.4%	482%
每股盈餘 (新台幣 元)	0.48		0.08			0.08		

附註: 營業毛利包含保固費用

# 2017年綜合損益表 – 前三季度

(新台幣 百萬元)	2017 年前三季度		2016 年前三季度		年成長
營業收入	<b>170,236</b>	<b>100%</b>	<b>171,070</b>	<b>100%</b>	<b>-0.5%</b>
營業毛利	<b>18,214</b>	<b>10.7%</b>	<b>17,649</b>	<b>10.3%</b>	<b>3.2%</b>
營業費用	15,989	9.4%	16,780	9.8%	-4.7%
營業淨利	<b>2,380</b>	<b>1.4%</b>	<b>1,059</b>	<b>0.6%</b>	<b>125%</b>
非營業收入	(342)	-0.2%	153	0.1%	N.A
稅前淨利	<b>2,038</b>	<b>1.2%</b>	<b>1,212</b>	<b>0.7%</b>	<b>68%</b>
合併淨損益	<b>1,755</b>	<b>1.0%</b>	<b>833</b>	<b>0.5%</b>	<b>111%</b>
每股盈餘 (新台幣 元)	<b>0.58</b>		<b>0.28</b>		

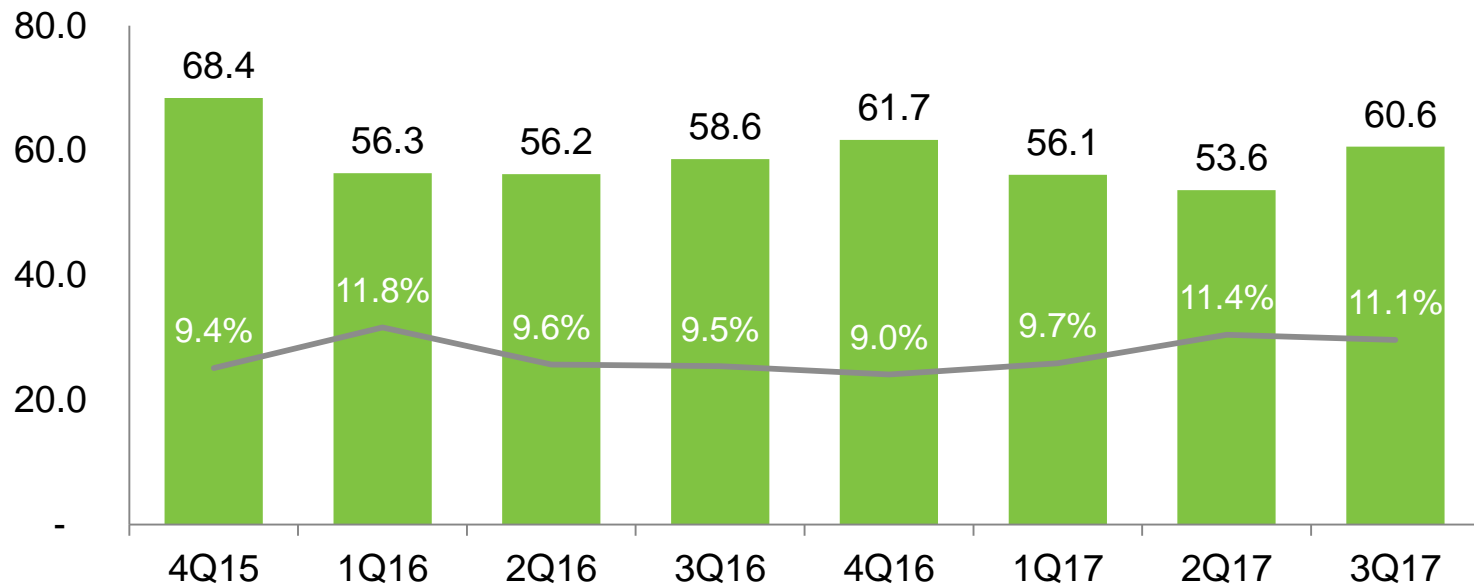
附註: 營業毛利包含保固費用

# 合併營收與毛利率趨勢

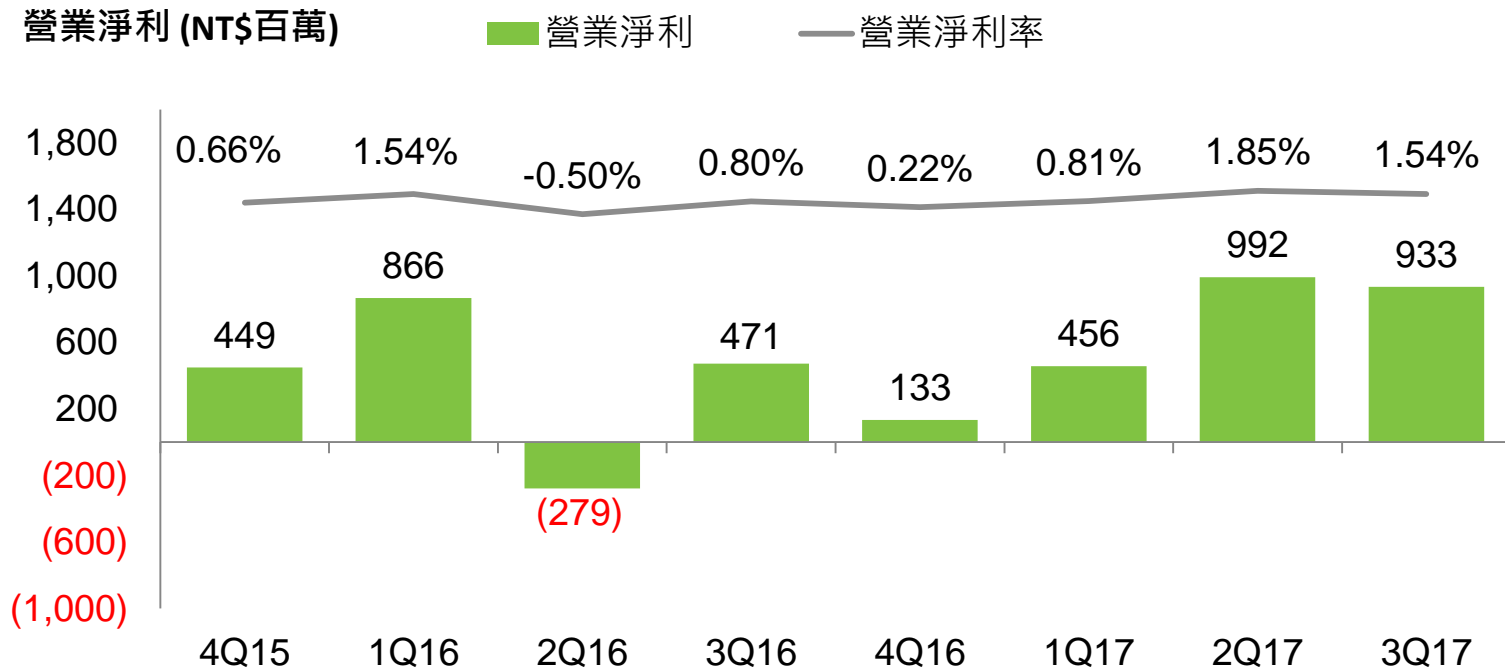
營收 (NT\$10億)

■ 營收

— 毛利率



# 合併營業淨利與營業淨利率趨勢



# 合併資產負債表

(新台幣 百萬元)	2017. 09. 30		2017. 06. 30		2016. 09. 30	
現金與約當現金	27,532	18%	21,117	14%	36,622	23%
應收帳款與應收票據	43,904	29%	42,454	29%	44,230	28%
存貨	43,765	29%	47,873	32%	32,155	21%
長期投資	5,487	4%	6,247	4%	4,690	3%
淨固定資產	4,110	3%	4,134	3%	4,444	3%
無形資產	17,442	12%	17,542	12%	24,714	16%
其他資產	4,206	3%	4,131	3%	4,306	3%
<b>資產總計</b>	<b>151,509</b>	<b>100%</b>	<b>148,564</b>	<b>100%</b>	<b>156,385</b>	<b>100%</b>
短期借款	2,912	2%	3,358	2%	290	0%
應付帳款	37,299	25%	34,911	23%	37,785	24%
<b>流動負債總計</b>	<b>88,576</b>	<b>58%</b>	<b>86,117</b>	<b>58%</b>	<b>84,511</b>	<b>54%</b>
長期借款	3,301	2%	4,203	3%	6,000	4%
<b>負債總計</b>	<b>94,722</b>	<b>63%</b>	<b>93,080</b>	<b>63%</b>	<b>93,793</b>	<b>60%</b>
<b>股東權益*總計</b>	<b>56,788</b>	<b>37%</b>	<b>55,485</b>	<b>37%</b>	<b>62,592</b>	<b>40%</b>

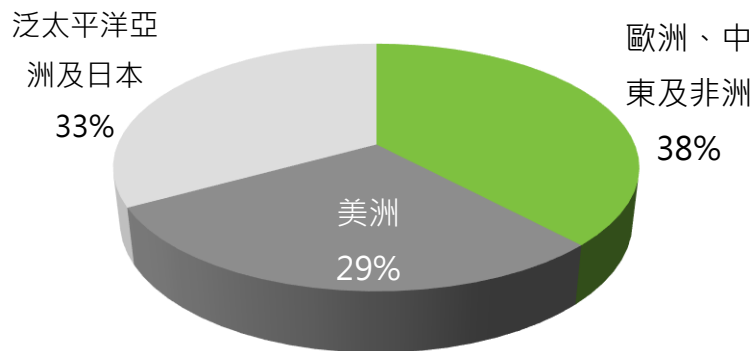
附註:

1. 在外流通普通股股數 3,030,011,538股; 每股淨值NT\$ 18.74
2. \*股東權益包含非控制權益

# 季營收分析 - 地區別

## Q3 2017 資訊產品

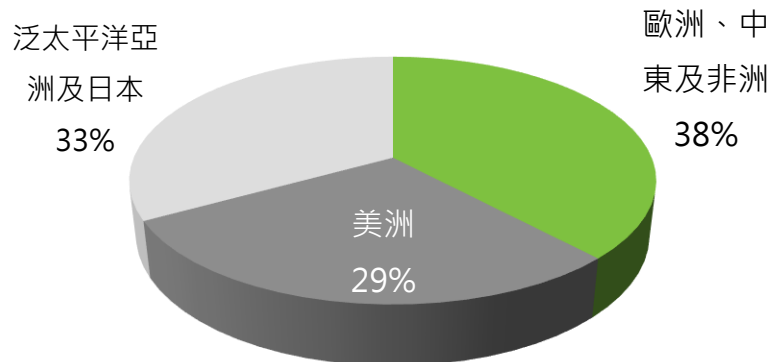
■ 歐洲、中東及非洲 ■ 美洲 ■ 泛太平洋亞洲及日本



**NT\$ 56,794 百萬**

## Q3 2016 資訊產品

■ 歐洲、中東及非洲 ■ 美洲 ■ 泛太平洋亞洲及日本

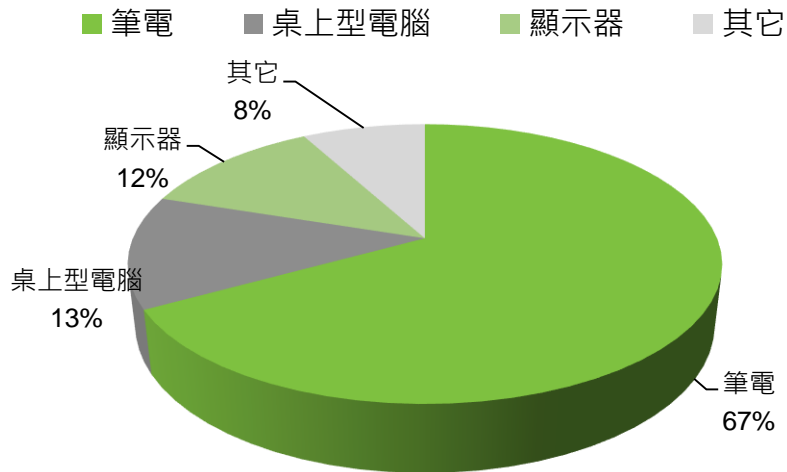


**NT\$ 55,239 百萬**



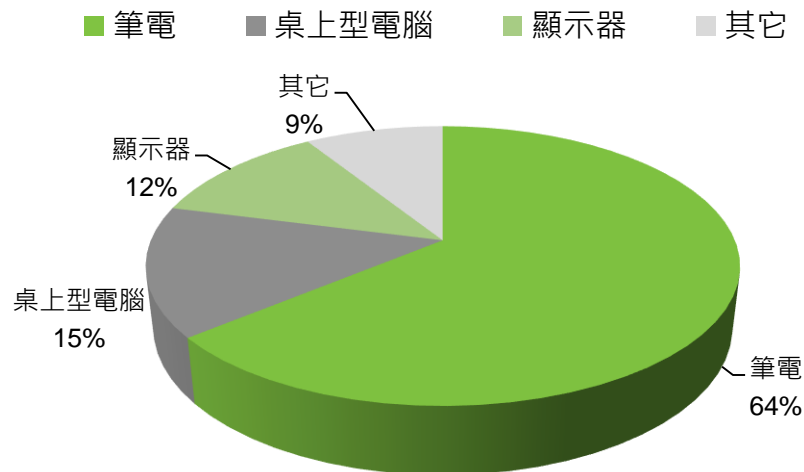
# 季營收分析 – 產品別

## Q3 2017 資訊產品



**NT\$ 56,794 百萬**

## Q3 2016 資訊產品



**NT\$ 55,239 百萬**

附註:

1. 筆記型電腦包含可拆式的2合1筆電
2. 桌上型電腦不包含顯示器
3. 顯示器包含桌上型螢幕與投影機
4. 其它包含伺服器、安卓平板、智慧型手機、售後服務與電腦周邊商品



<http://www.acer-group.com>  
[Investor.relations@acer.com](mailto:Investor.relations@acer.com)