




2017第一季財務簡報

2017年5月



法律聲明

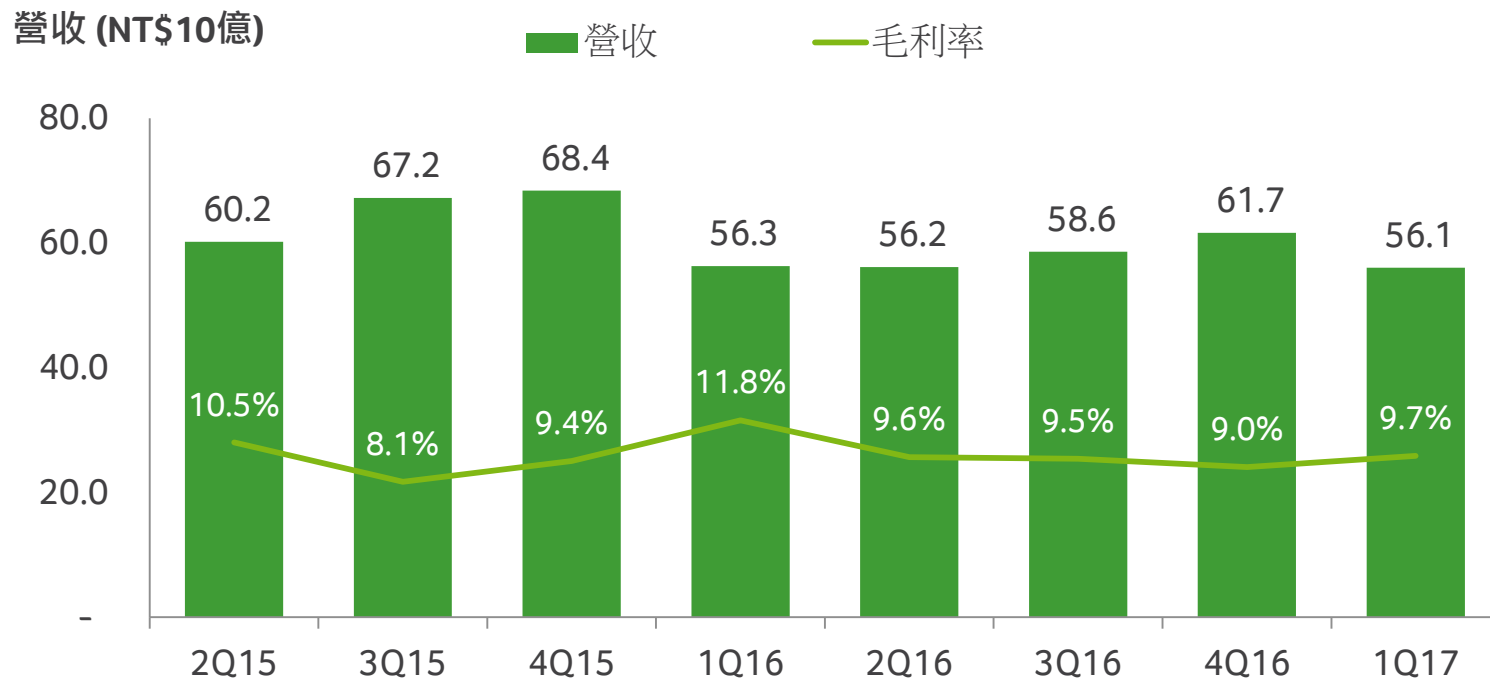
- 本簡報所有之財務報表及其他資訊，係本公司根據主管機關要求之提報日期所提供之正確資訊。惟可能因時間經過或後續事件之發生，致使上述文件中之資訊不正確或不完整。本公司特此聲明對有時間性之資訊，不負任何更新或修訂之責任。
- 本網站上所有之財務報表、證交所申報資料、年報、新聞稿及其他資訊可能含有預測性敘述，亦包含其他未來發生行為之徵兆的類似字眼。惟仍存有許多因素可以使得事件的發展或其實際結果與預測性敘述中的情形有重大差異。本公司特此聲明對預測性敘述，不負任何更新之責任。

2017年第一季綜合損益表

(新台幣 百萬元)	1Q17		4Q16		季成長	1Q16		年成長
營業收入	56,052	100%	61,654	100%	-9.1%	56,316	100%	-0.5%
營業毛利	5,425	9.7%	5,564	9.0%	-2.5%	6,671	11.8%	-18.7%
營業費用	4,997	8.9%	5,519	9.0%	-9.5%	5,919	10.5%	-15.6%
營業淨利	456	0.8%	133	0.2%	241.9%	866	1.5%	-47.4%
營業外收入	(513)	-0.9%	(6,070)	-9.8%	N.A.	(789)	-1.4%	N.A.
稅前淨利	(57)	-0.1%	(5,937)	-9.6%	N.A.	77	0.1%	N.A.
合併淨損益	63	0.1%	(5,734)	-9.3%	N.A.	46	0.1%	35.9%
每股盈餘 (新台幣 元)	0.02		(1.89)			0.02		

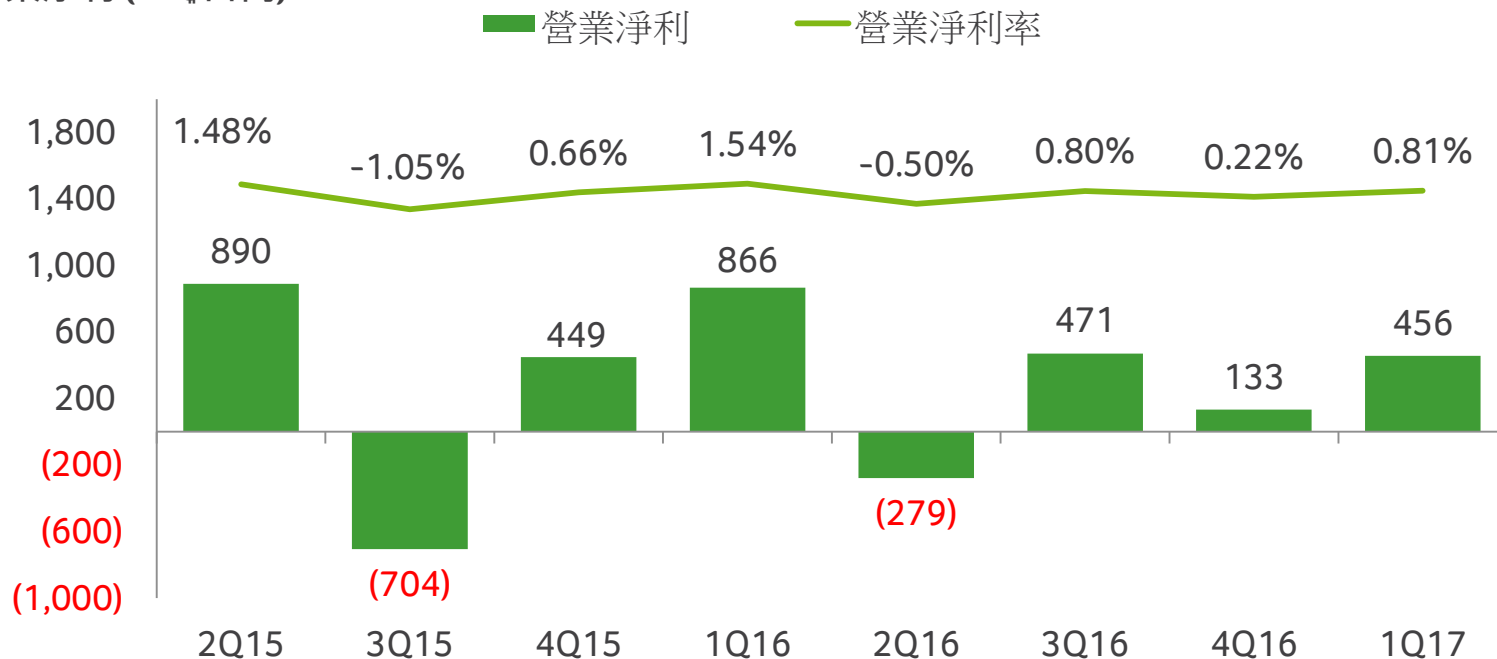
附註: 營業毛利包含保固費用

合併營收與毛利率趨勢



合併營業淨利與營業淨利率趨勢

營業淨利 (NT\$百萬)



合併資產負債表

(新台幣 百萬元)	Mar-17		Dec-16		Mar-16	
現金與約當現金	28,781	20%	44,290	27%	39,199	25%
應收帳款與應收票據	39,026	27%	44,312	27%	42,990	28%
存貨	41,792	29%	39,095	24%	30,114	19%
長期投資	5,433	4%	4,938	3%	3,887	2%
淨固定資產	4,182	3%	4,321	3%	4,739	3%
無形資產	17,500	12%	18,596	11%	25,890	17%
其他資產	4,001	3%	3,956	2%	4,033	3%
資產總計	146,014	100%	165,674	100%	155,818	100%
短期借款	4,878	3%	6,103	4%	8,814	6%
應付帳款	33,820	23%	52,870	32%	31,886	20%
流動負債總計	83,275	57%	105,422	64%	87,223	56%
長期借款	5,100	3%	-	-	-	-
負債總計	91,011	62%	107,996	65%	90,541	58%
股東權益*總計	55,003	38%	57,678	35%	65,277	42%

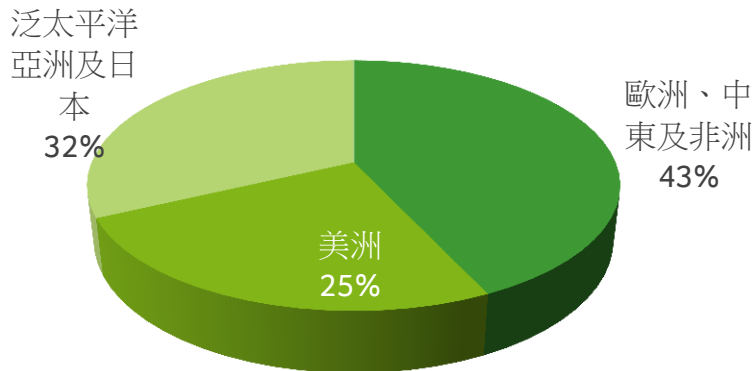
附註:

1. 在外流通普通股股數3,034,256,538股; 每股淨值NT\$ 18.13
2. *股東權益包含非控制權益

季營收分析 - 地區別

Q1 2017資訊產品

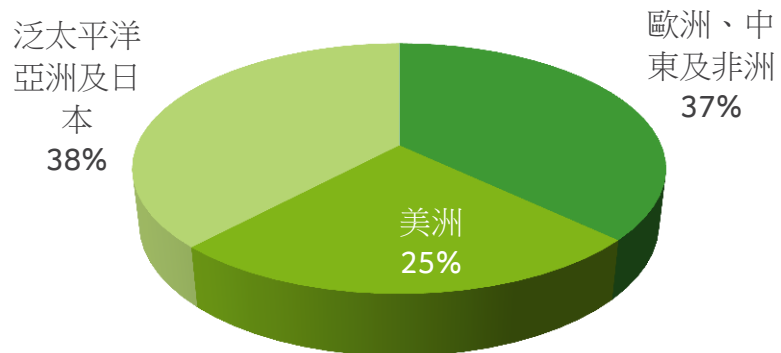
■ 歐洲、中東及非洲 ■ 美洲 ■ 泛太平洋亞洲及日本



NT\$ 52,775 百萬

Q1 2016資訊產品

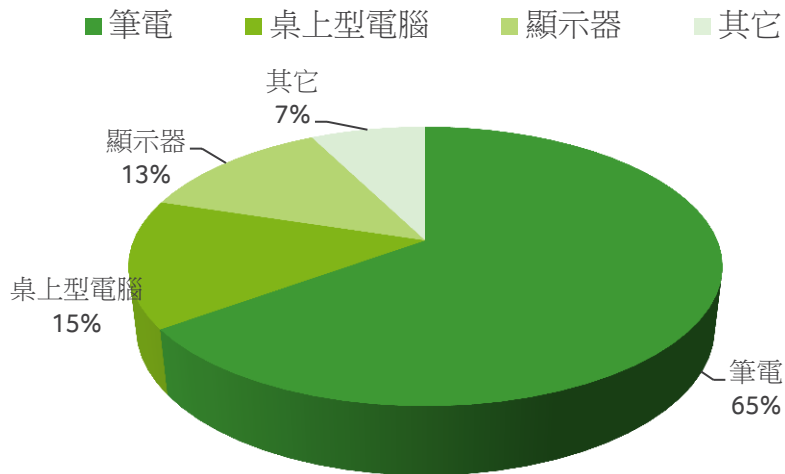
■ 歐洲、中東及非洲 ■ 美洲 ■ 泛太平洋亞洲及日本



NT\$ 53,325 百萬

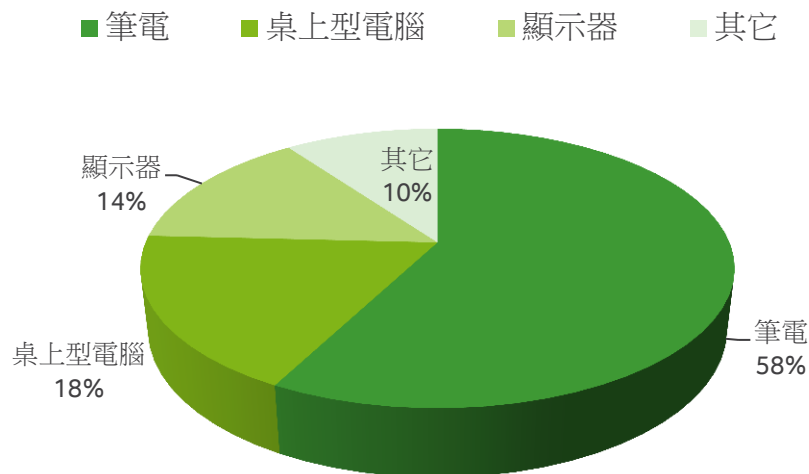
季營收分析 – 產品別

Q1 2017資訊產品



NT\$ 52,775 百萬

Q1 2016資訊產品



NT\$ 53,325 百萬

附註:

1. 筆記型電腦包含可拆式的2合1筆電
2. 桌上型電腦不包含顯示器
3. 顯示器包含桌上型螢幕與投影機
4. 其它包含伺服器、安卓平板、智慧型手機、售後服務與電腦周邊商品



<http://acer-group.com>
Investor.relations@acer.com