




2015第一季財務簡報

2015年5月12日



法律聲明

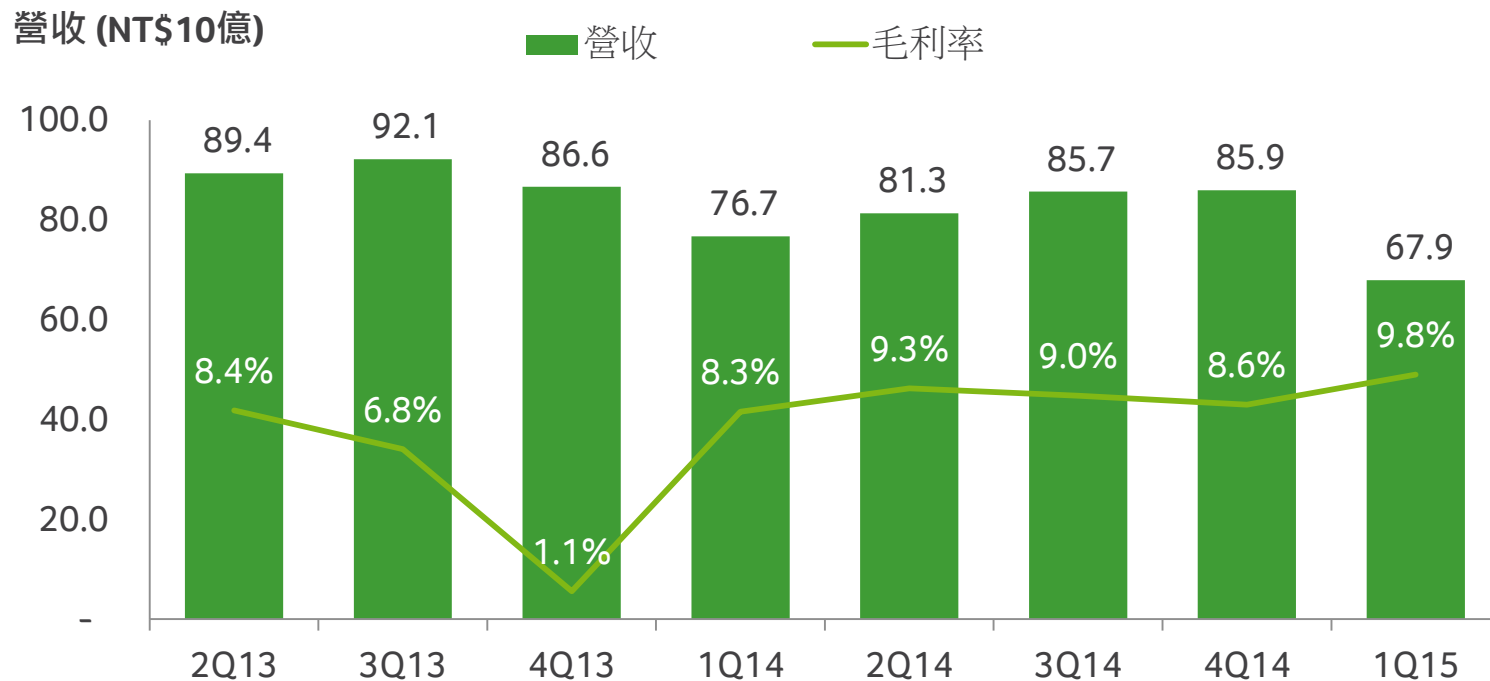
- 本簡報所有之財務報表及其他資訊，係本公司根據主管機關要求之提報日期所提供之正確資訊。惟可能因時間經過或後續事件之發生，致使上述文件中之資訊不正確或不完整。本公司特此聲明對有時間性之資訊，不負任何更新或修訂之責任。
- 本網站上所有之財務報表、證交所申報資料、年報、新聞稿及其他資訊可能含有預測性敘述，亦包含其他未來發生行為之徵兆的類似字眼。惟仍存有許多因素可以使得事件的發展或其實際結果與預測性敘述中的情形有重大差異。本公司特此聲明對預測性敘述，不負任何更新之責任。

2015年第一季合併損益表

(新台幣 百萬元)	1Q15		4Q14		季成長	1Q14		年成長
營業收入	67,948	100.0%	85,937	100.0%	-20.9%	76,724	100.0%	-11.4%
營業毛利	6,663	9.8%	7,361	8.6%	-9.5%	6,374	8.3%	4.5%
營業費用	6,390	9.4%	6,640	7.7%	-3.8%	6,384	8.3%	0.1%
營業淨利	304	0.4%	814	0.9%	-62.6%	127	0.2%	139.0%
營業外收入	30	0.0%	77	0.1%	-61.4%	19	0.0%	58.2%
稅前淨利	334	0.5%	890	1.0%	-62.5%	146	0.2%	128.7%
合併淨損益	173	0.3%	654	0.8%	-73.5%	1	0.0%	15412.7%
每股盈餘 (新台幣 元)	0.06		0.24			0.00		

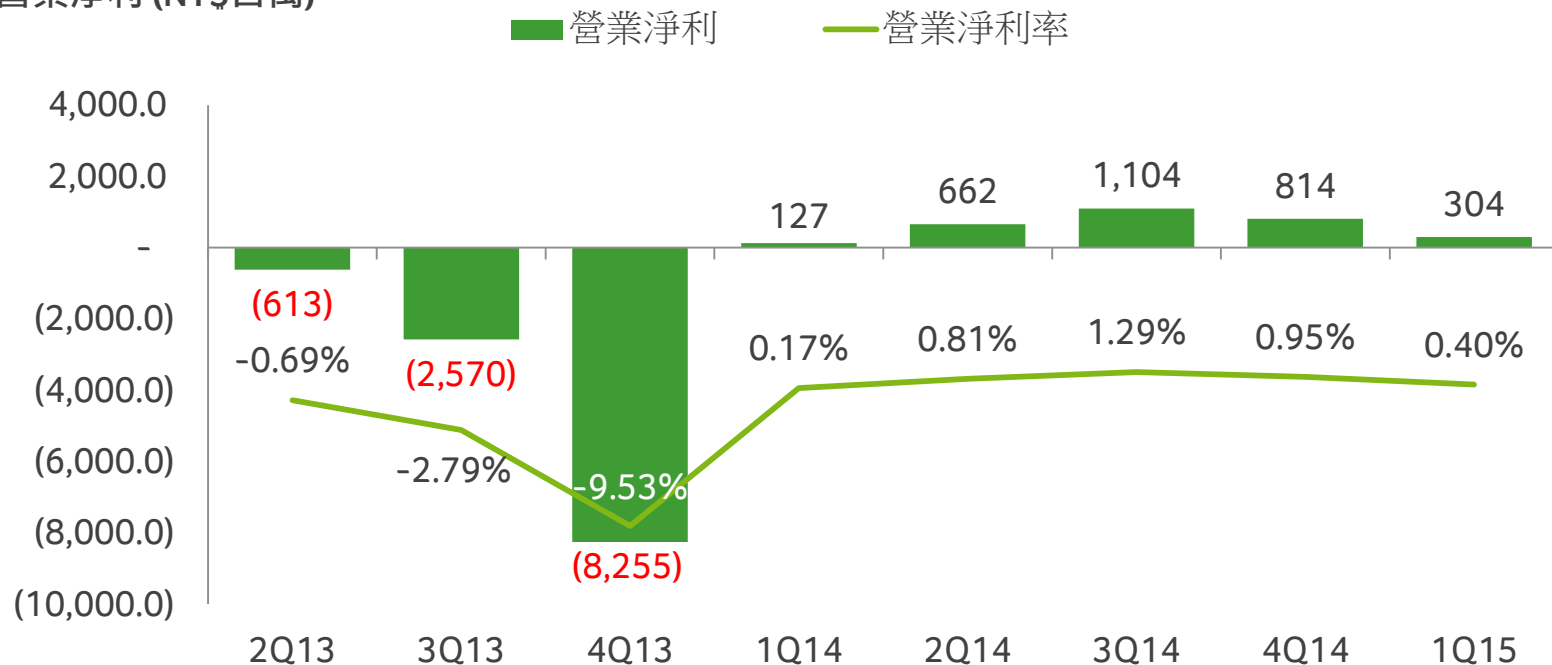
附註: 營業毛利包含保固費用

合併營收與毛利率趨勢



合併營業淨利與營業淨利率趨勢

營業淨利 (NT\$百萬)



合併資產負債表

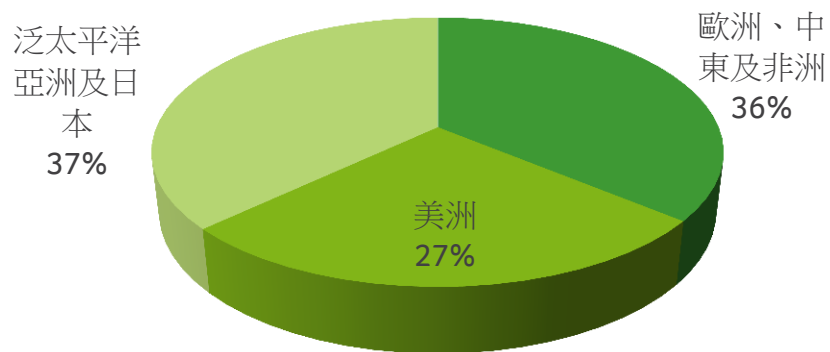
(新台幣 百萬元)	Mar-15		Dec-14		Mar-14	
現金與約當現金	44,199	25%	47,559	25%	42,747	24%
應收帳款與應收票據	49,787	28%	59,192	31%	60,534	33%
存貨	37,997	21%	36,600	19%	28,223	16%
流動資產總計	139,825	78%	150,885	79%	137,659	76%
長期投資	3,925	2%	4,002	2%	3,410	2%
淨固定資產	5,114	3%	5,484	3%	6,036	3%
無形資產	26,131	15%	26,728	14%	28,819	16%
其他資產	3,983	2%	3,996	2%	5,603	3%
資產總計	178,978	100%	191,095	100%	181,527	100%
短期借款	7,283	4%	7,552	4%	2,880	2%
應付帳款	44,232	25%	54,838	29%	45,991	25%
流動負債總計	102,622	57%	117,756	62%	103,388	57%
負債總計	115,229	64%	130,465	68%	123,876	68%
股東權益總計	63,749	36%	60,630	32%	57,651	32%

附註: 在外流通普通股股數3,039,821,538股; 每股淨值NT\$ 20.97

季營收分析 - 地區別

Q1, 2015資訊產品

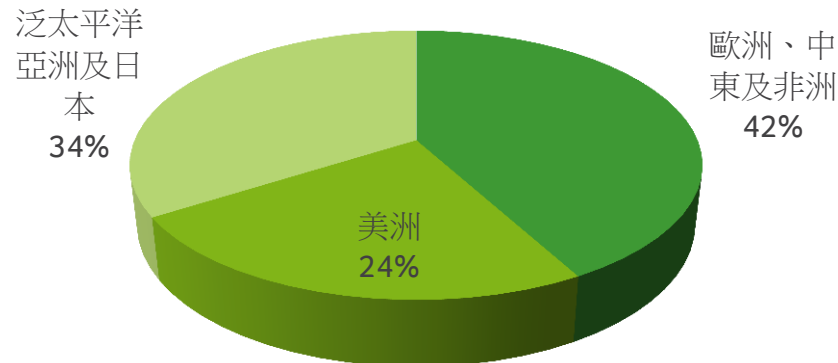
■ 歐洲、中東及非洲 ■ 美洲 ■ 泛太平洋亞洲及日本



NT\$ 64,901 Million

Q1, 2014資訊產品

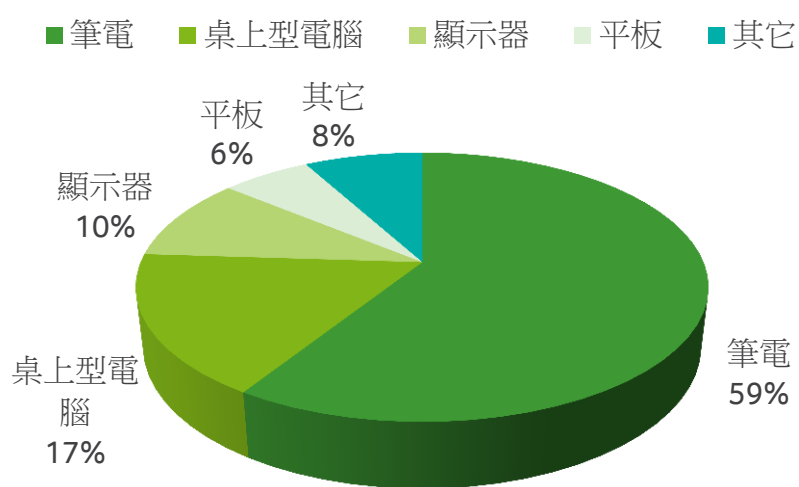
■ 歐洲、中東及非洲 ■ 美洲 ■ 泛太平洋亞洲及日本



NT\$ 73,262 Million

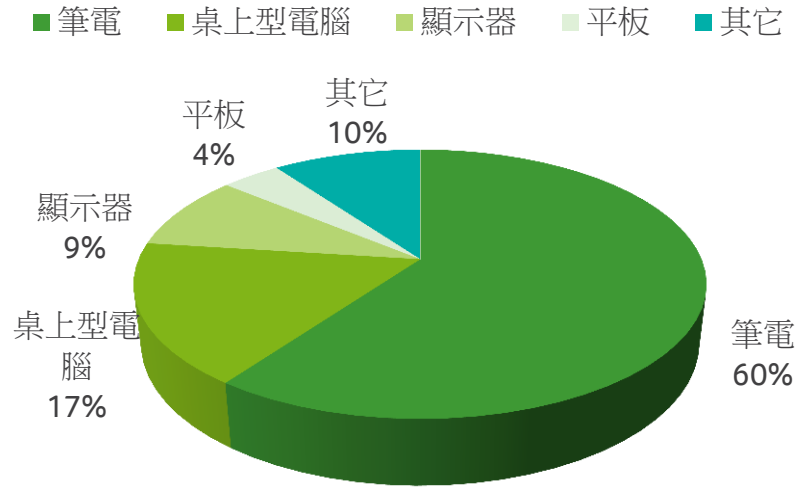
季營收分析 – 產品別

Q1, 2015資訊產品



NT\$ 64,901 Million

Q1, 2014資訊產品



NT\$ 73,262 Million

附註: 桌上型電腦不包含顯示器, 其它包含投影機、伺服器與電腦周邊商品



<http://acer-group.com>
Investor.relations@acer.com